



RAPPORT INDIVIDUELE BEDRIJFSBEGELEIDING 2020

1. Inleiding

In navolging van vorige jaren rapporteert dit document over cijfers met betrekking tot de individuele bedrijfsbegeleiding aangeboden door het CVBB in 2020.

Al sinds 2012 gaan CVBB-medewerkers bij telers langs om hen te begeleiden in een beredeneerdere bemestingsstrategie. Hierbij komt het 4J-principe aan bod: aan de slag gaan met de juiste meststof, met de juiste dosis, met de juiste techniek, op het juiste tijdstip. Op die manier laten ze het streven naar een optimale gewasopbrengst hand in hand gaan met een verhoogde aandacht voor het milieu.

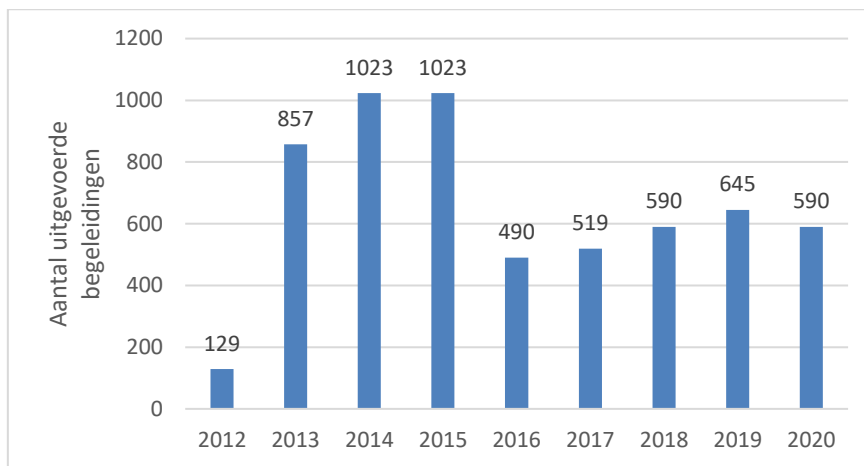
Het begeleidingspakket bleef in 2020 ongewijzigd.

2. Cijfers

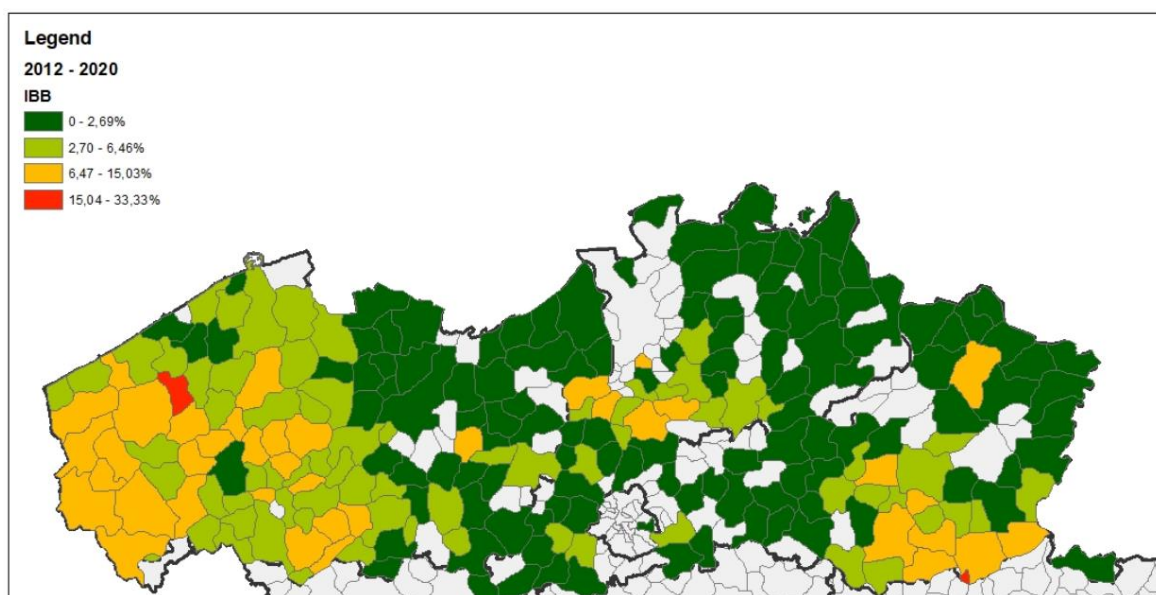
2.1. Aantal en spreiding

In 2020 werden er een vijftigtal begeleidingen minder uitgevoerd dan vorig jaar (Figuur 1. Normaalgezien ontvangen we tijdens het seizoen zelf ook nog aanvragen in navolging van demomomenten, studiedagen etc. Door de hygiënische maatregelen opgelegd omwille van de COVID-19 pandemie vielen echter al deze fysieke activiteiten weg. Dit heeft duidelijk een impact gehad op het aantal begeleidingen in 2020.

Figuur 1 toont de spreiding van de 2446 unieke deelnemers in Vlaanderen, uitgedrukt ten opzichte van het aantal actieve landbouwers per gemeente.



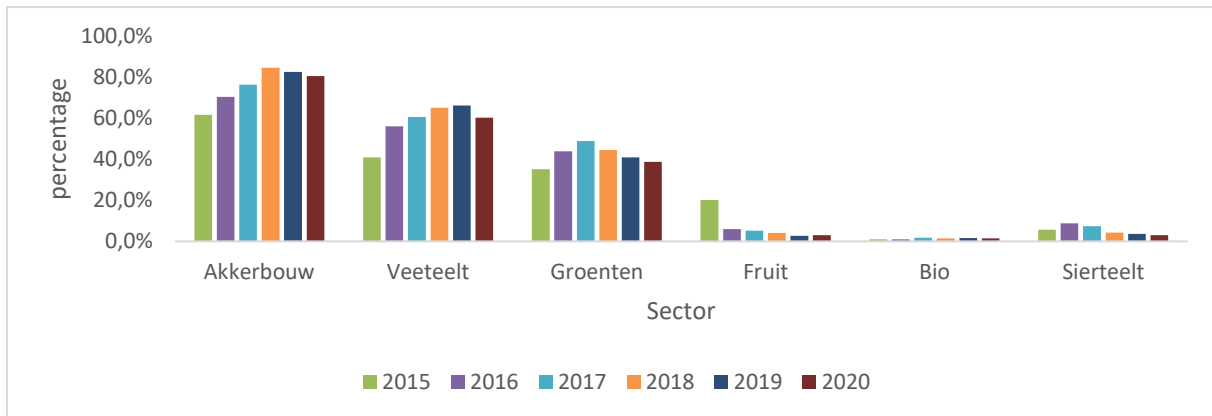
Figuur 1 Evolutie van het aantal bedrijfsbegeleidingen



Figuur 2 Geografische spreiding van de unieke IBB-contacten in Vlaanderen (2012-2020)

2.2. Type deelnemend bedrijf

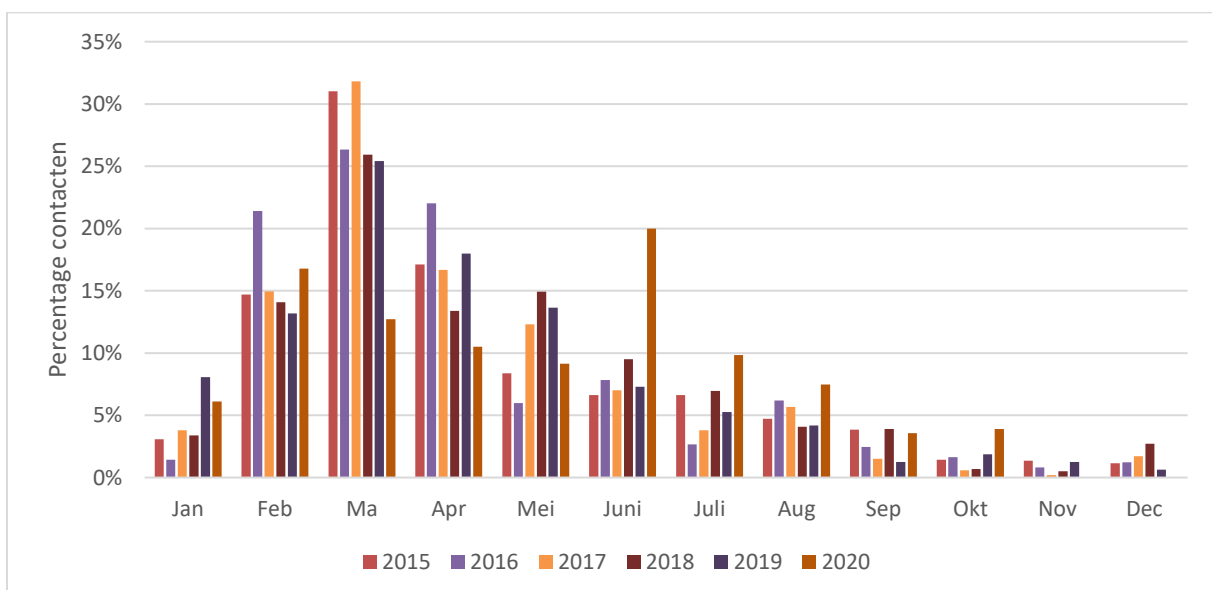
Het deelnemersveld is analoog aan de voorbije jaren (Figuur 3). Op één staan de akkerbouwbedrijven (81%), op twee bedrijven met dieren (60%) en op drie groentebedrijven (39%). Meerdere sectoren per bedrijf zijn wel mogelijk. Het percentage deelnemende fruit- en siertelers en deelnemers werkzaam in de biologische sector is gelijklopend en lager dan 5%.



Figuur 3 Evolutie type deelnemend bedrijf

2.3. Tijdstip contact

De voorbije jaren werden 1 op de 4 bedrijfsbezoeken in maart uitgevoerd. In 2020 verschuift die piek echter naar juni (Figuur 4). Halfweg maart ging het land omwille van COVID-19 in lockdown waardoor bijgevolg géén bezoeken meer konden plaatsvinden. Alternatieve manieren om advies te verlenen werden afgetast en ook gebruikt: via mail, telefoon of videogesprek. Het duurde echter tot in juni wanneer bepaalde maatregelen werden opgeheven dat de CVBB-begeleiders opnieuw veilig ter plaatsen bij de teler konden gaan.



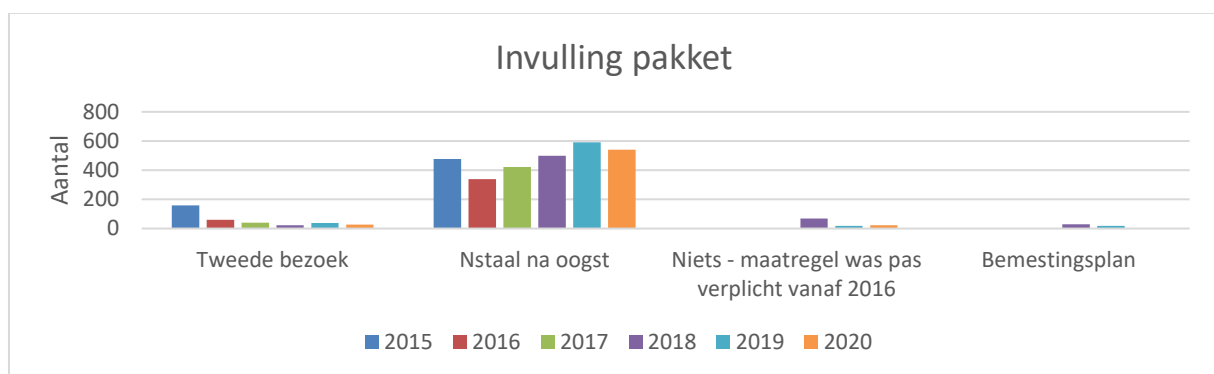
Figuur 4 Procentuele verdeling van de contacten over heel Vlaanderen

2.4. Invulling pakket

Analoog aan de voorbije jaren, gebruikten de deelnemers in 2020 gemiddeld afgerond 260 euro van de maximale subsidie ter waarde van 300 euro.

Meer dan 70% van het budget wordt aan stikstofstalen gependeed. Andere mogelijke stalen/analyses zijn meststalen, bouwvoren, plantsap- of bladanalyses.

Om de bemestingsstrategie te evalueren heeft de landbouwer de keuze tussen een stikstofstaal na oogst of een tweede bezoek. Net zoals de voorbije jaren verkiest het merendeel het stikstofstaal (89%). Vaak kiest de teler in overleg met de begeleider voor een risicoteelt (prei, bloemkool, aardappel) en/of een probleemperceel om dit staal na de oogst te nemen. Slechts 6% van de deelnemers gaat in op een tweede bedrijfsbezoek (Figuur 5).



Figuur 5 Invulling van evaluatie bemestingsstrategie

3. Conclusie individuele bedrijfsbegeleiding

COVID-19 heeft ook impact gehad op het uitvoeren van de bedrijfsbegeleidingen. Er waren een vijftigtal minder inschrijvingen dan het jaar ervoor, waardoor de stijgende trend van de voorbije jaren zich niet kon verderzetten. Tot 40% van de begeleidingen werden op een alternatieve manier uitgevoerd: via telefoon, mail of videogesprek. En het advies werd vooral in de zomermaanden verleend dan in het voorjaar.

In totaliteit hebben er sinds 2012 2446 unieke Vlaamse landbouwers CVBB-begeleiding aangevraagd.